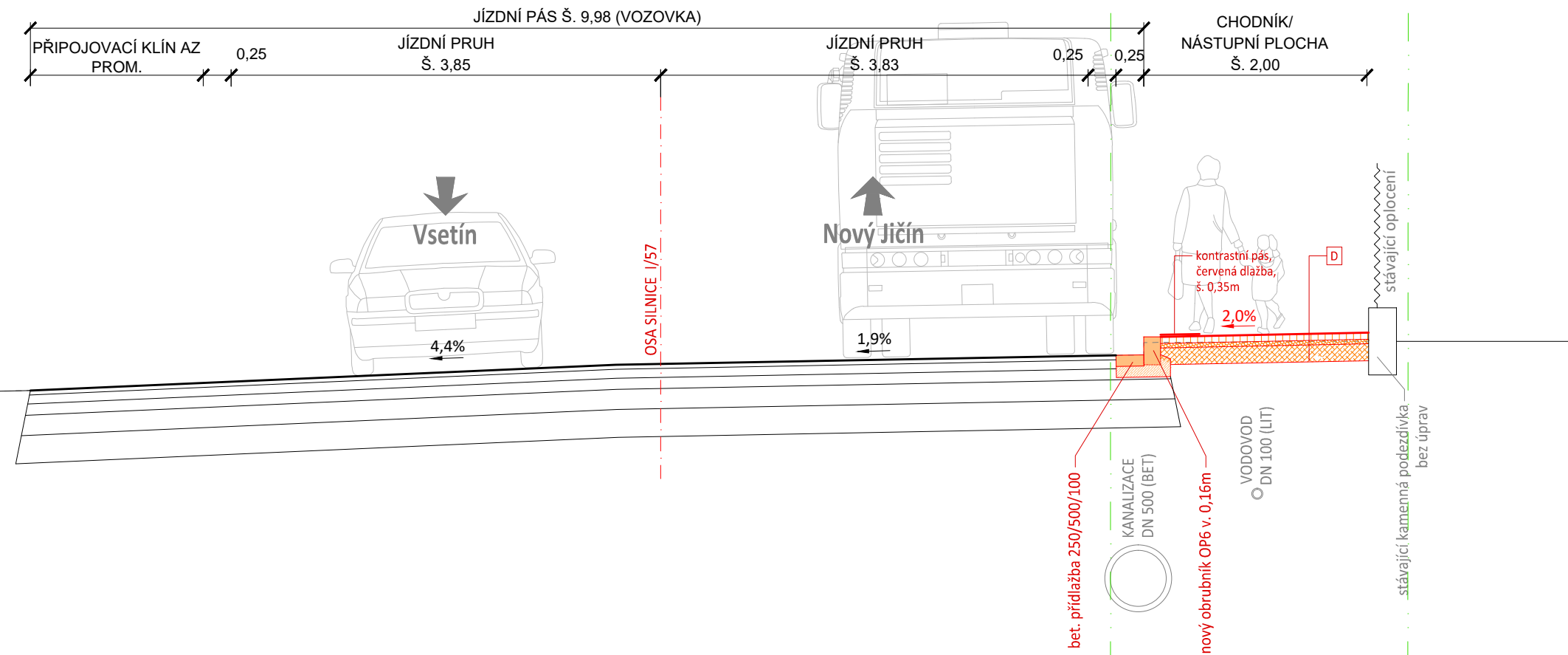
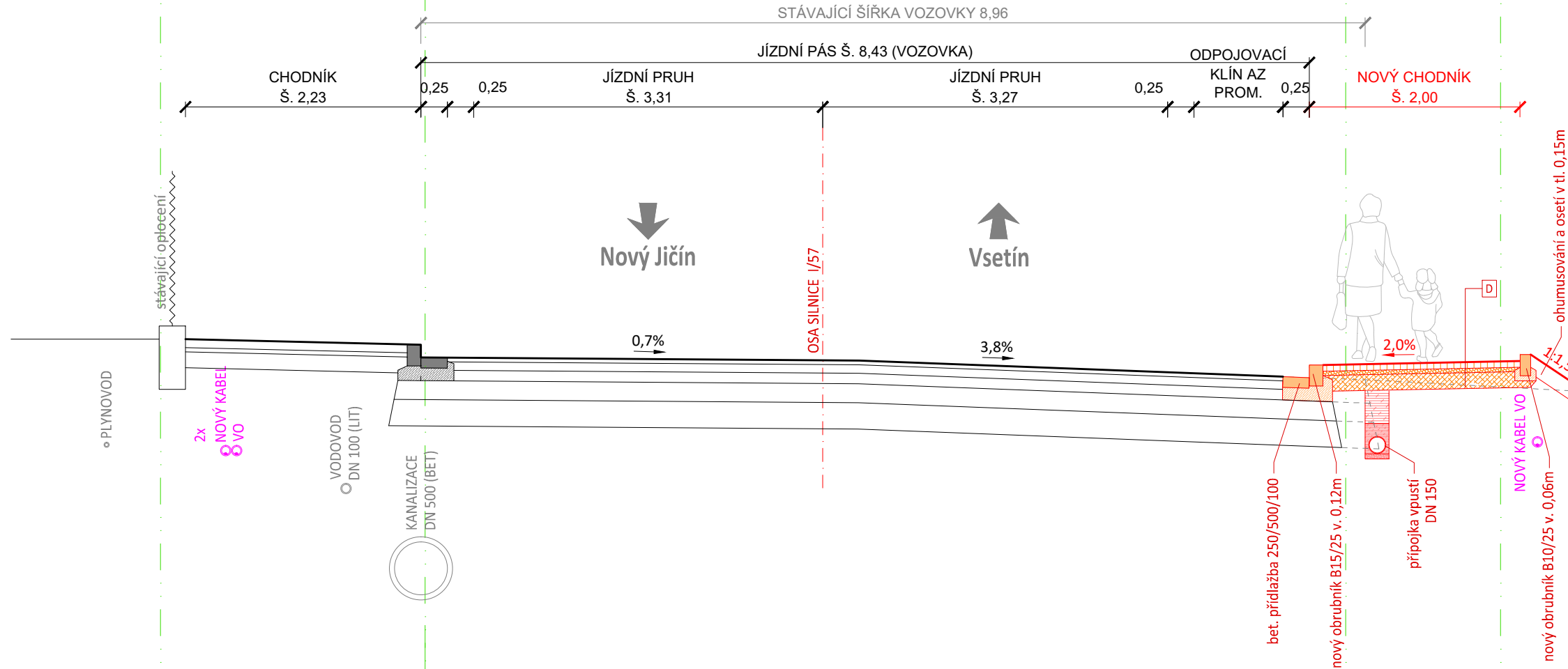


VZOROVÝ PŘÍČNÝ ŘEZ  
v místě AZ "Podleší" - směr Nový Jičín



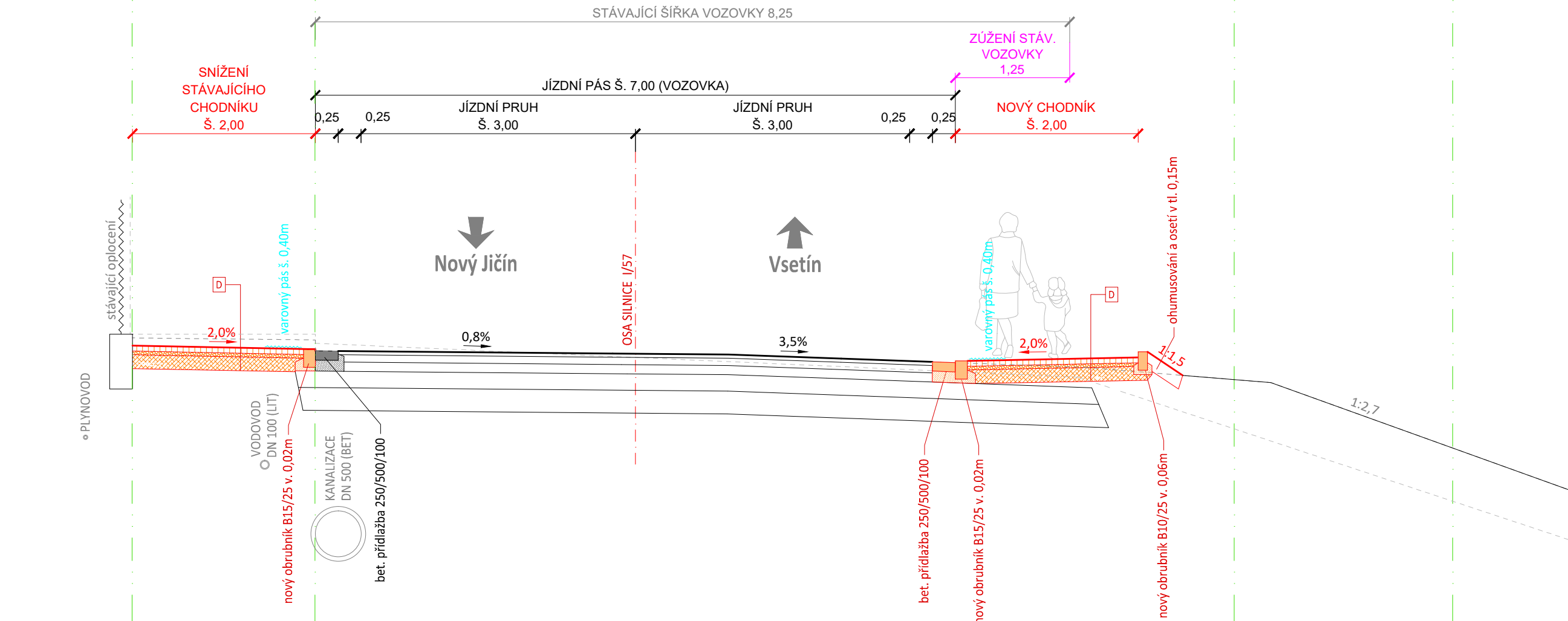
1438/8 soukromé vlastnictví	1489/2 soukr. vlastnictví	1489/1 ČR / RSD	1489/7 Město Valašské Meziříčí	371/1 soukromé vlastnictví
--------------------------------	------------------------------	--------------------	-----------------------------------	-------------------------------

VZOROVÝ PŘÍČNÝ ŘEZ  
přístupového chodníku k AZ "Podleší" - směr Vsetín



368 soukromé vlastnictví	1489/6 Město Valašské Meziříčí	1489/1 ČR / RSD	1489/7 Město Valašské Meziříčí	1489/24 Město Valašské Meziříčí	1438/8 soukromé vlastnictví
-----------------------------	-----------------------------------	--------------------	-----------------------------------	------------------------------------	--------------------------------

VZOROVÝ PŘÍČNÝ ŘEZ  
v místě přechodu pro chodce



367 soukromé vlastnictví	1489/6 Město Valašské Meziříčí	1489/1 ČR / RSD	1489/3 soukromé vlastnictví	1438/3 soukromé vlastnictví
-----------------------------	-----------------------------------	--------------------	--------------------------------	--------------------------------

D SKLADBA CHODNÍKU			
ZÁMKOVÁ DLAŽBA	80 mm	ČSN 73 6131	
LOŽE Z KAMENIVA fr. 4-8	40 mm	ČSN 73 6126-1	
ŠD fr. 0-32	min. 250 mm	ČSN 73 6126-1	
SEPARAČNÍ GEOTEXTILIE	300g/m2		
ZEMNÍ PLÁŇ, Edef2	≥ 30 MPa		
CELKEM	min. 370 mm		

objednatel: MĚSTO VALAŠSKÉ MEZIRÍČÍ, IČ: 003 04 387, Náměstí 7, 757 01 Valašské Meziříčí	
místo / k.ú.: Valašské Meziříčí - Podleší / Křivé	
zpracoval: Bc. Martin Vavřínek	via-pds s.r.o.
autorizoval: Ing. Miroslav Knápek, ČKAIT 1102989	via-pds@post.cz
PŘECHOD PRO CHODCE - PODLEŠÍ DRÁŽKY	datum: 01/2024
	stupeň: PDPS
	měřítko: 1:50
Vzorové příčný řezy	příloha: D 3